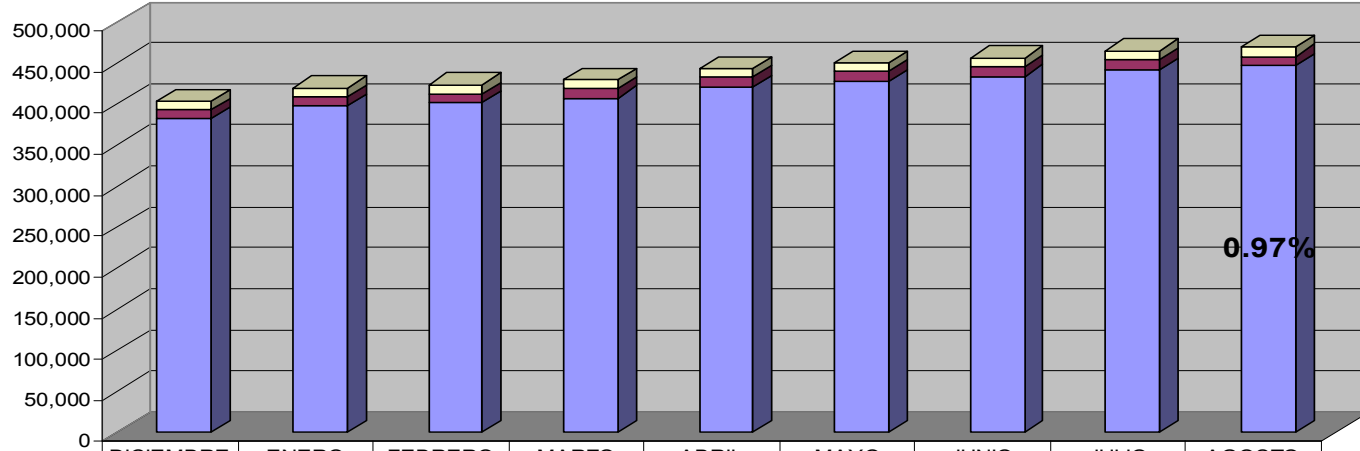




CAJA DE AUXILIOS Y DE PRESTACIONES DE ACDAC "CAXDAC"
COMPORTAMIENTO RESERVAS FONDOS LEGALES AGOSTO 2009
 (Millones de pesos)



	DICIEMBRE	ENERO	FEBRERO	MARZO	ABRIL	MAYO	JUNIO	JULIO	AGOSTO
SOBREVIVIENTES	10,809	10,934	11,054	11,049	11,495	11,564	11,471	11,622	11,618
INVALIDEZ	10,610	10,797	10,893	10,891	11,322	11,390	11,305	11,483	11,452
VEJEZ	382,845	398,596	401,660	408,031	421,573	428,279	434,052	442,468	447,008

	DICIEMBRE	ENERO	FEBRERO	MARZO	ABRIL	MAYO	JUNIO	JULIO	AGOSTO	VARIACION DICIEMBRE AGOSTO
TOTAL RESERVAS	404,264	420,327	423,607	429,971	444,390	451,233	456,828	465,573	470,078	16.28%

MOVIMIENTO RESERVA DE VEJEZ ENTRE DICIEMBRE 2008 Y AGOSTO 2009

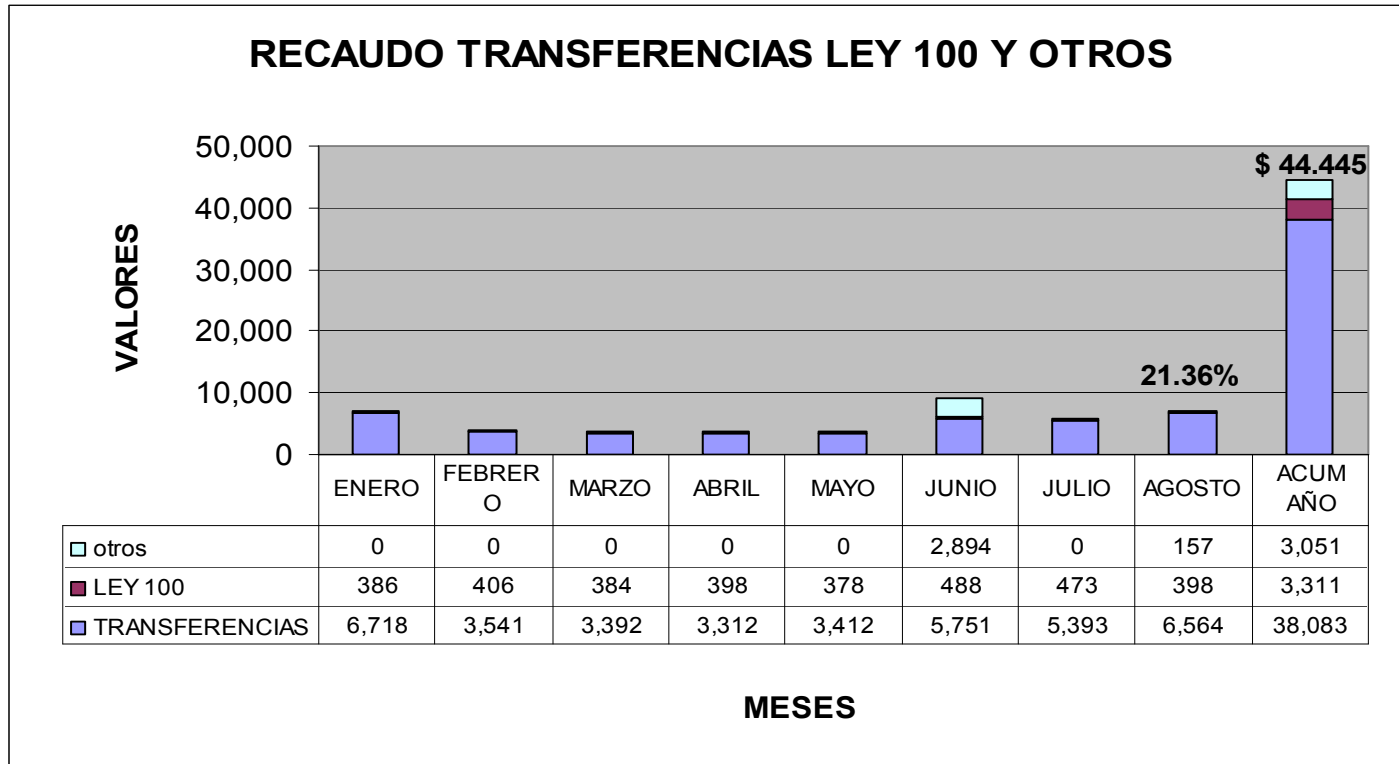
SALDO RESERVA A DICIEMBRE	382,845
MAS CAPITAL TRANSFERENCIAS	37,708
MAS CAPITAL LEY 100	2,993
MAS OTROS APORTES	3,287
MAS RENDIMIENTOS ABONADOS	55,273
MAS DEVOLUCION RESULTADO 2008	529
MENOS DEVOLUCION RESERVA SEARCA	-189
MENOS RECAUDOS EN PROCESO	-11
MENOS PRESTACIONES PAGADAS	-32,716
MENOS COMISION	-2,711
SALDO RESERVA A AGOSTO	447,008



CAJA DE AUXILIOS Y DE PRESTACIONES DE ACDAC "CAXDAC"

RECAUDO TRANSFERENCIAS Y LEY 100 AGOSTO 2009

(Millones de Pesos)



	ENERO	FEBRERO	MARZO	ABRIL	MAYO	JUNIO	JULIO	AGOSTO	VARIACION AGOSTO - JULIO
TOTAL RECAUDO	7,104	3,947	3,776	3,710	3,790	9,133	5,866	7,119	1,253

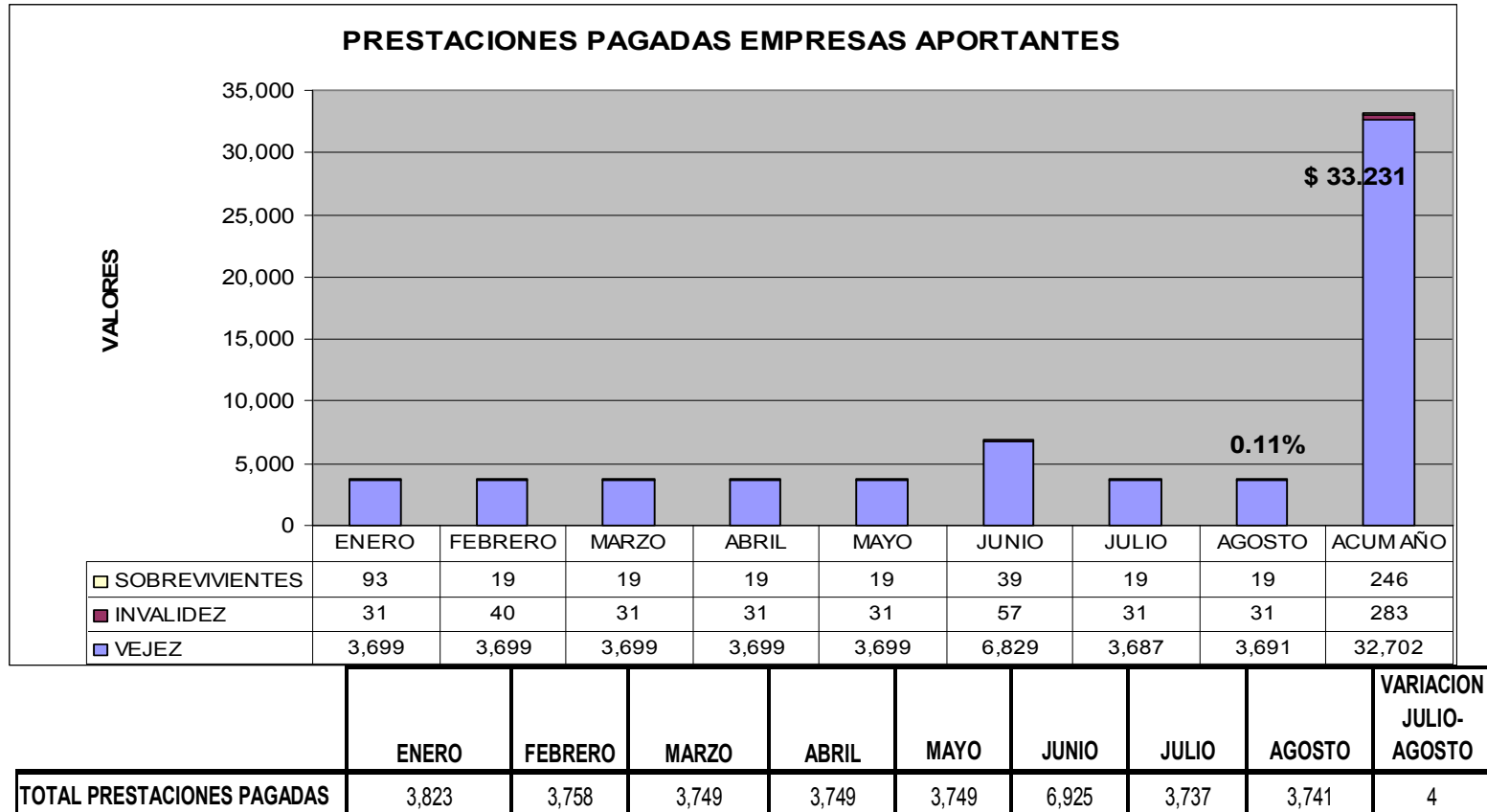


CAJA DE AUXILIOS Y DE PRESTACIONES DE ACDAC "CAXDAC"

PRESTACIONES PAGADAS FONDOS LEGALES

AGOSTO 2009

(Millones de pesos)



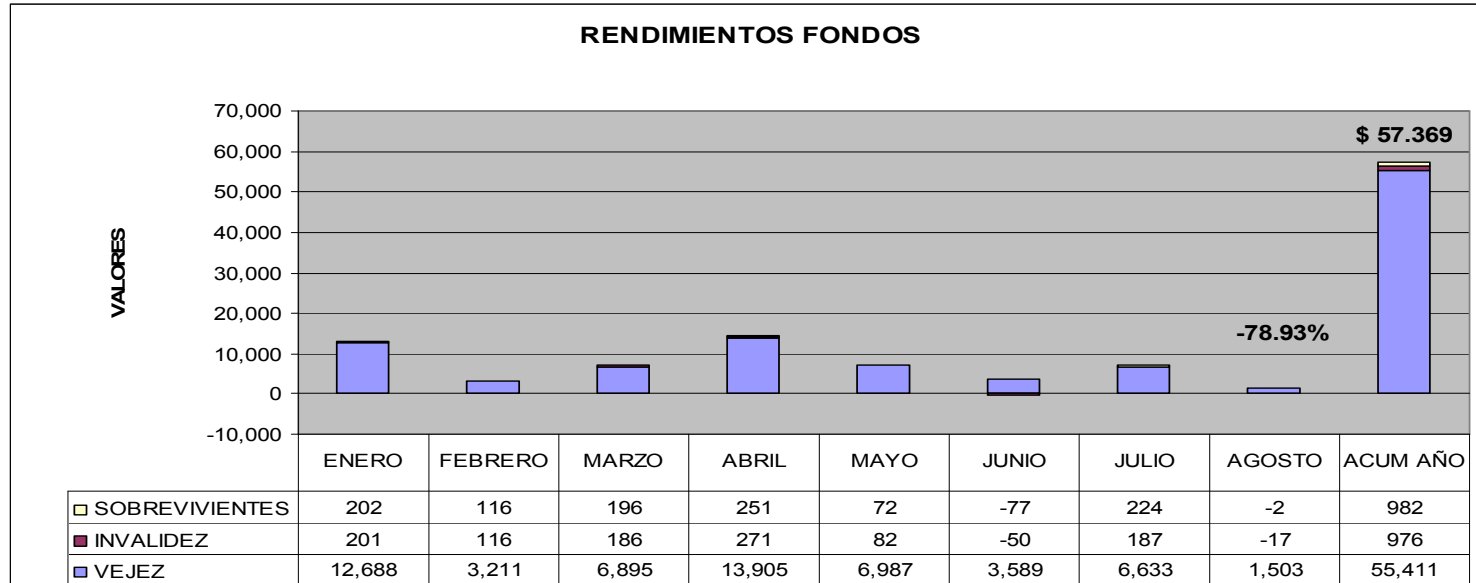
Se cancelaron en el mes de agosto auxilios funerarios de los Capitanes Fabio Vega Melendez y Otto Baier Montoya



CAJA DE AUXILIOS Y DE PRESTACIONES DE ACDAC "CAXDAC"

RENDIMIENTOS ABONADOS EN LAS RESERVAS FONDOS LEGALES AGOSTO 2009

(Millones de Pesos)



	ENERO	FEBRERO	MARZO	ABRIL	MAYO	JUNIO	JULIO	AGOSTO	VARIACION JULIO - AGOSTO
TOTAL RENDIMIENTOS ABONADOS	13,091	3,443	7,277	14,427	7,141	3,462	7,044	1,484	-5,560

RENDIMIENTOS NETOS ENERO - AGOSTO 2008	RENDIMIENTOS NETOS ENERO - AGOSTO 2009	VARIACION %
19,108	57,369	200.24%

RENTABILIDAD AGOSTO 2009	RENTABILIDAD ENERO-AGOSTO 2009	RENTABILIDAD AGOSTO/08- AGOSTO/09
5.92% E.A.	28.07% E.A.	23.38% E.A.



CAJA DE AUXILIOS Y DE PRESTACIONES DE ACDAC "CAXDAC"

RENDIMIENTOS PORTAFOLIO FONDO VEJEZ AGOSTO 2009

(Millones de Pesos)

TIPO DE TITULO	AGOSTO 2009	JULIO 2009	VARIACION
ACCIONES DE ALTA	2,883	3,240	-11.02%
DEUDA PUBLICA EXTERNA	1,031	-1,977	-152.15%
SECTOR FINANCIERO	122	1,661	-92.66%
OTROS TITULOS DEUDA	99	134	-26.12%
OTRAS TITULARIZACIONES	92	136	-32.35%
ENTIDADES DEL EXTERIOR	62	-368	-116.85%
FDOS MUTUOS INV INV INTER RV	53	11	381.82%
BANCOS	8	8	0.00%
FONDOS ESPECIALES	4	10	-60.00%
ORG MULTILATERALES	3	19	-84.21%
ACCIONES DE BAJA	1	28	-96.43%
FONDOS COMUNES ORDINARIOS	1	1	0.00%
FONDOS DE VALORES	1	0	100.00%
SECTOR REAL	-279	1,155	-124.16%
FORWARD	-562	-822	-31.63%
DEUDA PUBLICA INTERNA	-1,714	3,663	-146.79%
TOTAL	1,805	6,899	-73.84%

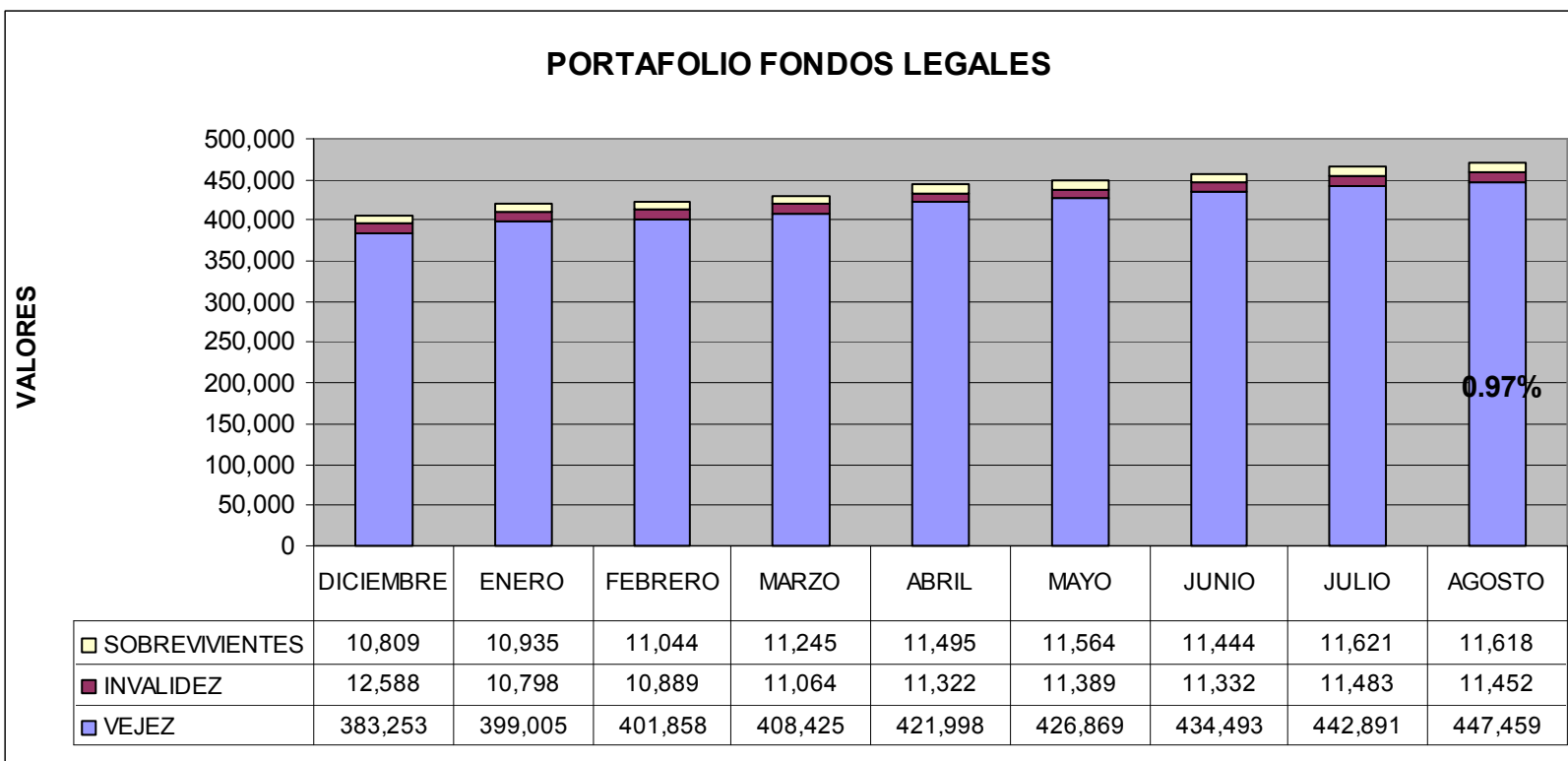
TIPO DE TITULO	ACUMULADO A AGOSTO 2009	ACUMULADO A AGOSTO 2008	VARIACION
ACCIONES DE ALTA	20,833	2,989	596.99%
DEUDA PUBLICA INTERNA	13,061	3,222	305.37%
SECTOR FINANCIERO	7,768	3,570	117.59%
SECTOR REAL	5,820	2,919	99.38%
DEUDA PUBLICA EXTERNA	3,373	1,081	212.03%
OTROS TITULOS DEUDA	2,796	1,820	53.63%
FORWARD	1,918	3,692	-48.05%
OTRAS TITULARIZACIONES	722	663	8.90%
FONDOS DE VALORES	477	-168	383.93%
TITULARIZACION DE CARERA HIPOTECARIA	234	0	100.00%
ACCIONES DE BAJA	191	2	9450.00%
BANCOS	175	176	-0.57%
UTILIDAD POR DIFERENCIA EN CAMBIO	164	136	20.59%
FONDOS COMUNES ORDINARIOS	137	59	132.20%
FONDOS ESPECIALES	129	150	-14.00%
FDOS MUTUOS INV INV INTER RV	110	-709	-115.51%
ORG MULTILATERALES	57	25	128.00%
FDOS MUTUOS INV INV INTER RF	0	-761	-100.00%
ENTIDADES DEL EXTERIOR	-558	-2,178	74.38%
TOTAL	57,407	16,688	244.00%



CAJA DE AUXILIOS Y DE PRESTACIONES DE ACDAC "CAXDAC"

PORTAFOLIO FONDOS LEGALES AGOSTO 2009

(Millones de Pesos)

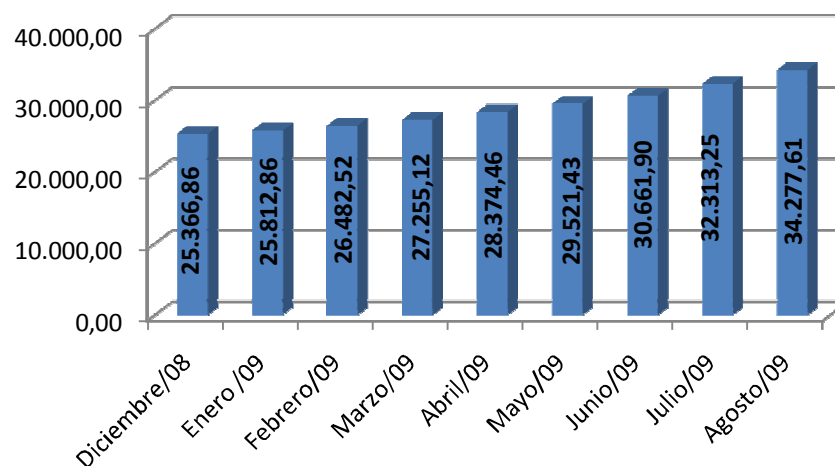


	DICIEMBRE	ENERO	FEBRERO	MARZO	ABRIL	MAYO	JUNIO	JULIO	AGOSTO	VARIACION DICIEMBRE AGOSTO
TOTAL	406,650	420,738	423,758	430,734	444,815	449,822	457,269	465,995	470,529	15.71%

FONDO EXTRALEGAL

Agosto 2009

VALOR DEL FONDO EXTRALEGAL



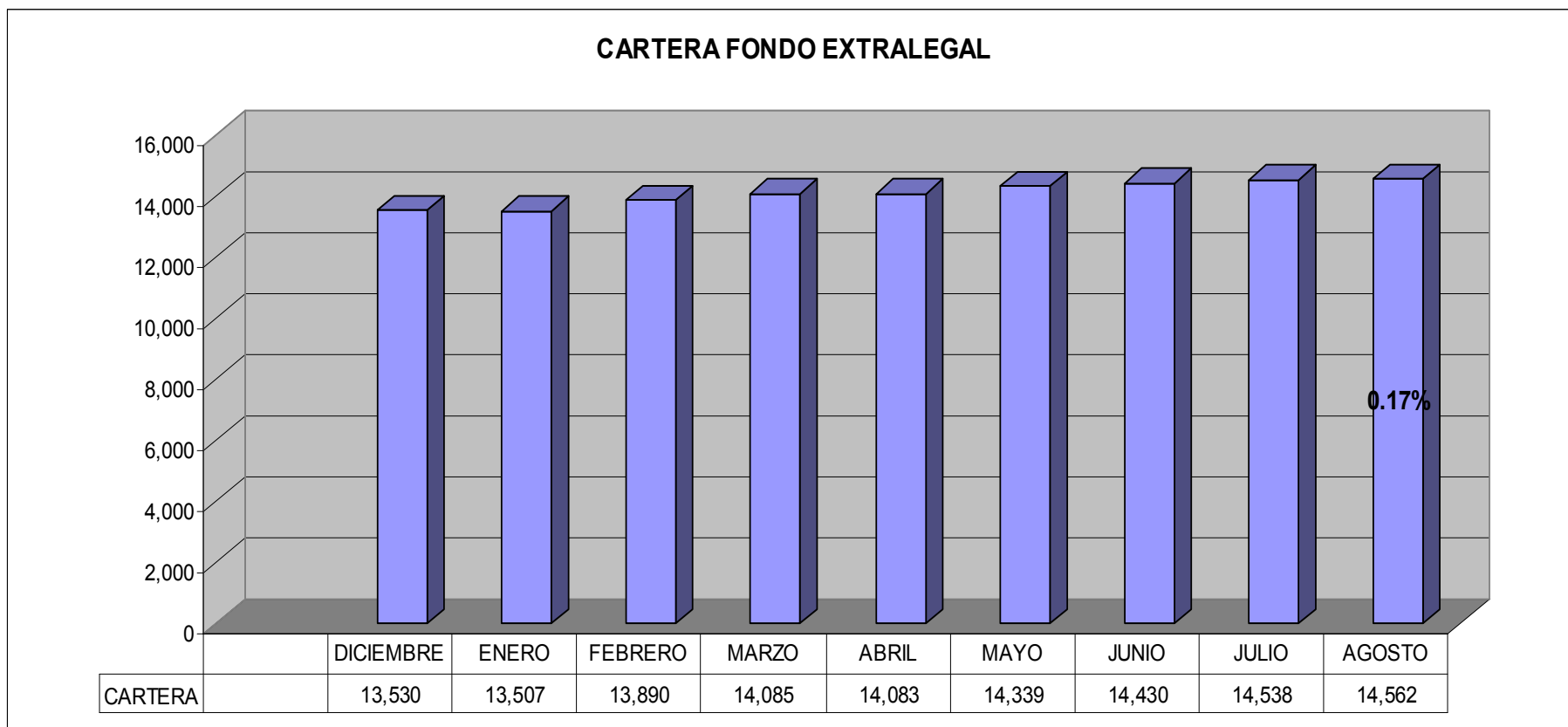
CRECIMIENTO DEL FONDO		
MES	VALOR DEL FONDO	% CRECIMIENTO MENSUAL
Diciembre/08	25,366.86	
Enero /09	25,812.86	1.76%
Febrero/09	26,482.52	2.59%
Marzo/09	27,255.12	2.92%
Abril/09	28,374.46	4.11%
Mayo/09	29,521.43	4.04%
Junio/09	30,661.90	3.86%
Julio/09	32,313.25	5.39%
Agosto/09	34,277.61	6.08%
CRECIMIENTO AÑO	8,910.75	35.13%



CAJA DE AUXILIOS Y DE PRESTACIONES DE ACDAC "CAXDAC"

CARTERA FONDO EXTRALEGAL AGOSTO 2009

(Millones de Pesos)



FONDO EXTRALEGAL

Agosto 2009

COMPORTAMIENTO DE LA CARTERA

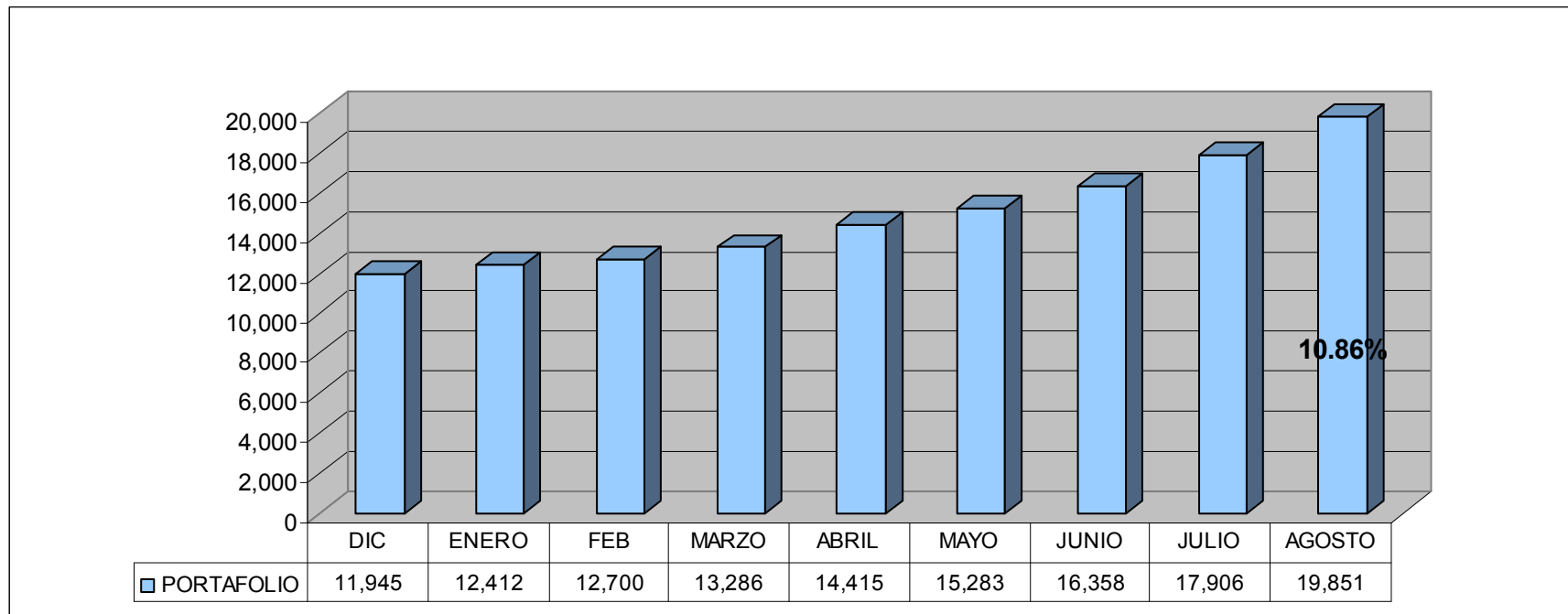
DISTRIBUCION CARTERA POR MODALIDAD		
MODALIDAD	VALOR \$	PART.
PERSONAL	11,062,605,560	75.97%
VEHÍCULOS	3,437,142,578	23.60%
CALAMIDAD	60,196,084	0.41%
EDUCATIVO	2,185,162	0.02%
TOTAL	14,562,129,384	100.00%

PARTICIPACION CREDITOS EMPLEADOS SOBRE EL VALOR DEL FONDO	
Empleados	154,426,306
Valor del Fondo	34,277,606,910
Participación	0.451%

DISTRIBUCION DE CARTERA POR TIPO DE AFILIADO		
Pensionado	9,480,163,802	65.10%
Activos	4,927,539,276	33.84%
Empleados	154,426,306	1.06%
TOTAL	14,562,129,384	100.00%



CAJA DE AUXILIOS Y DE PRESTACIONES DE ACDAC
“CAXDAC”
PORTAFOLIO FONDO EXTRALEGAL AGOSTO 2009
(Millones de Pesos)

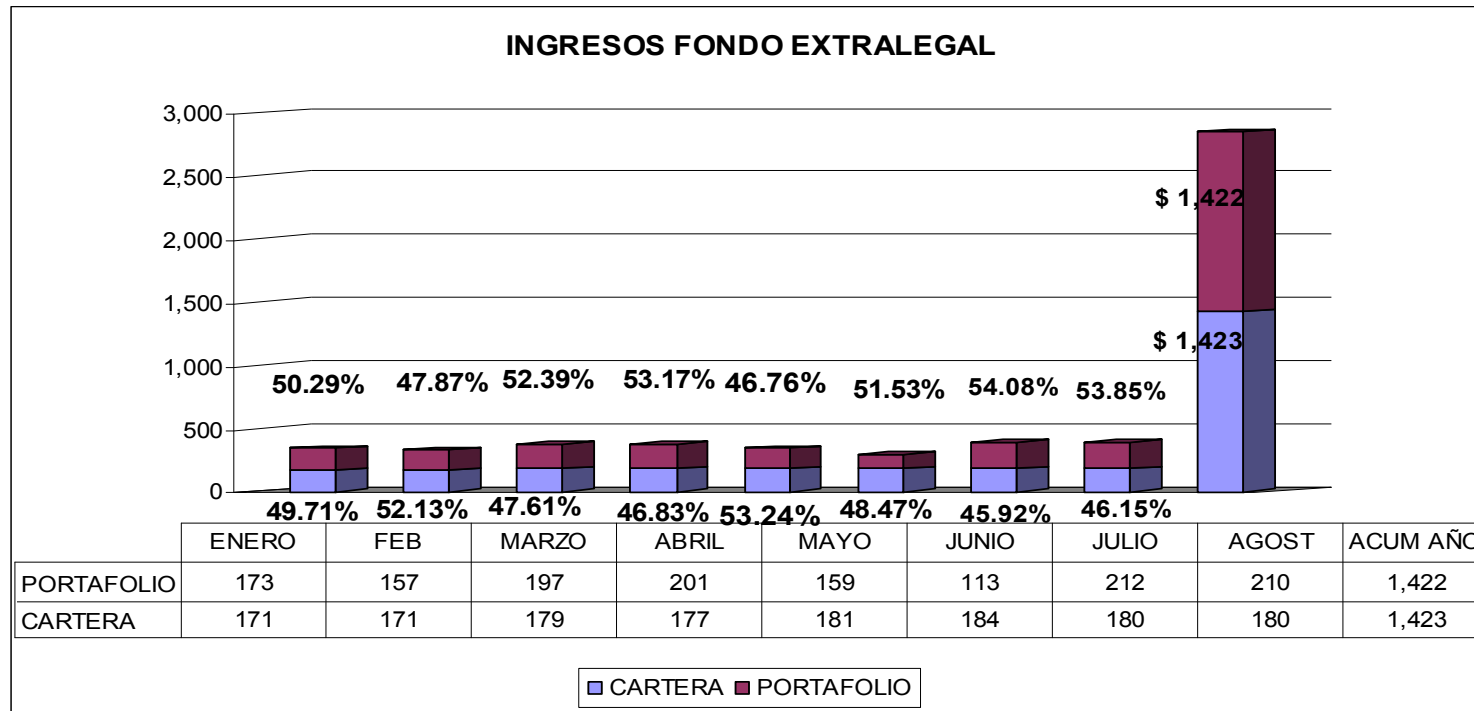


El incremento entre diciembre y agosto es del 66.19%, equivalente a \$ 7.906



CAJA DE AUXILIOS Y DE PRESTACIONES DE ACDAC "CAXDAC"

INGRESOS FONDO EXTRALEGAL AGOSTO 2009 (Millones de Pesos)



	ENERO	FEBRERO	MARZO	ABRIL	MAYO	JUNIO	JULIO	AGOSTO	ACUMULADO	VARIACION AGOSTO - JULIO
TOTAL INGRESOS	344	328	376	378	340	297	392	390	2,845	-0.51%

FONDO EXTRALEGAL

Agosto 2009

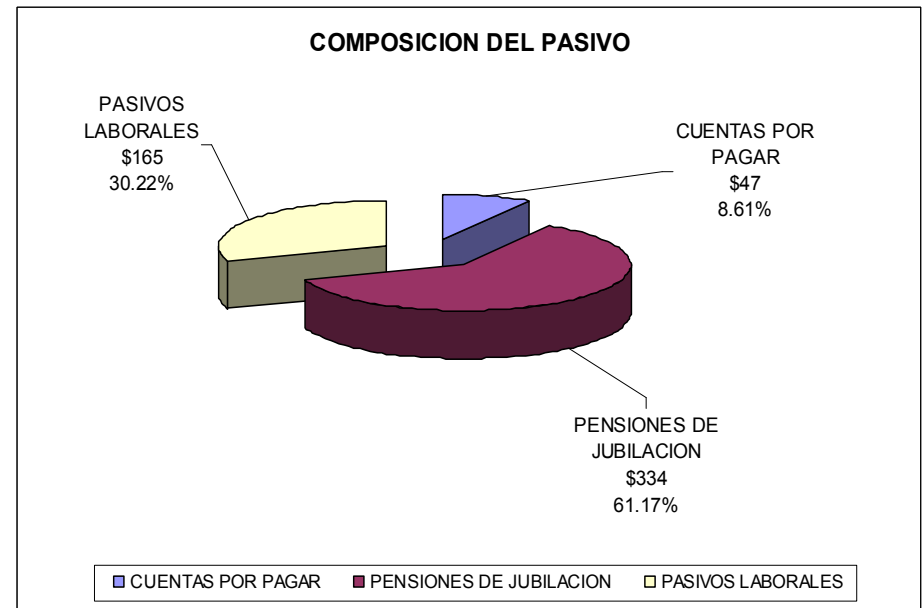
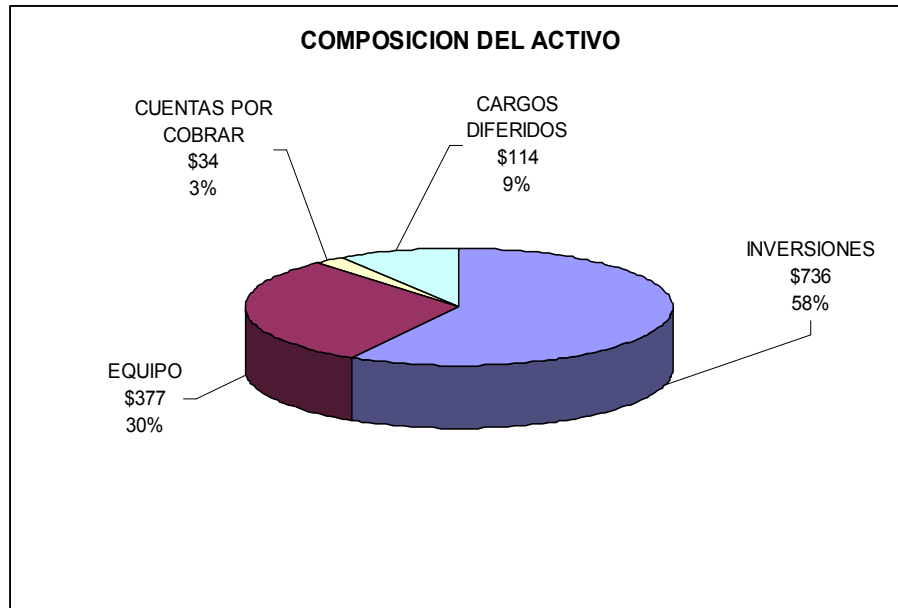
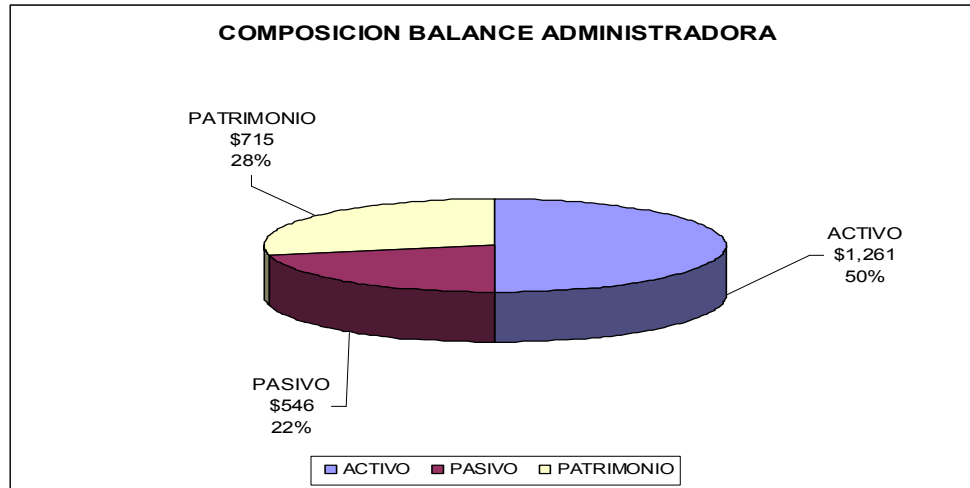
COMPOSICION FONDO EXTRALEGAL				
CALIFICACION EMISORES				
CALIFICACION	EMISOR	VR. MERCADO	PART.	CALIFIC.
NACION	TES	2,517,917,850.00	12.71%	
AAA	TITULARIZACIONES			
	FIDEICOMISO NOTAS CODAD	49,406,043.00	0.25%	BRC
	SECTOR FINANCIERO			
	BANCO DE OCCIDENTE	589,194,360.00	2.97%	DCR
	BANCO POPULAR	1,084,057,542.00	5.47%	DCR
	BANCOLDEX	1,506,678,707.00	7.60%	DCR
	BANCOLOMBIA	3,517,242,278.00	17.75%	DCR
	BBVA	506,340,142.00	2.55%	DCR
	CITIBANK	410,332,506.00	2.07%	DCR
	DAVIVIENDA	856,100,202.00	4.32%	DCR
	FINDETER	2,050,289,487.00	10.35%	DCR
	GRUPO AVAL	309,609,850.00	1.56%	DCR
	ENCARGOS FIDUCIARIOS			
	HELM TRUST	36,693,368.00	0.19%	DCR
	SECTOR REAL -PRIVADO			
	AV. SUBA	850,571,865.00	4.29%	DCR
	BAVARIA	102,548,949.00	0.52%	DCR
	CEMENTOS ARGOS	1,336,378,428.00	6.74%	DCR
	METRODISTRITO	243,085,336.00	1.23%	DCR
AA+	TITULARIZACIONES			
	PART. INMOBILIARIA REITS	607,264,950.00	3.06%	BRC
	COLSANITAS	202,143,594.00	1.02%	DCR
	SECTOR FINANCIERO			
	LEASING DE OCCIDENTE	101,540,121.00	0.51%	DCR
	SECTOR REAL			
	RENTING COLOMBIA	1,012,351,371.00	5.11%	DCR
	EFFECTIVO			
BANCO DE CREDITO	1,928,283,711.00	9.73%	DCR	
	TOTAL	19,818,030,660	100%	



CAJA DE AUXILIOS Y DE PRESTACIONES DE ACDAC "CAXDAC"

BALANCE ADMINISTRADORA AGOSTO 2009

(Millones de Pesos)

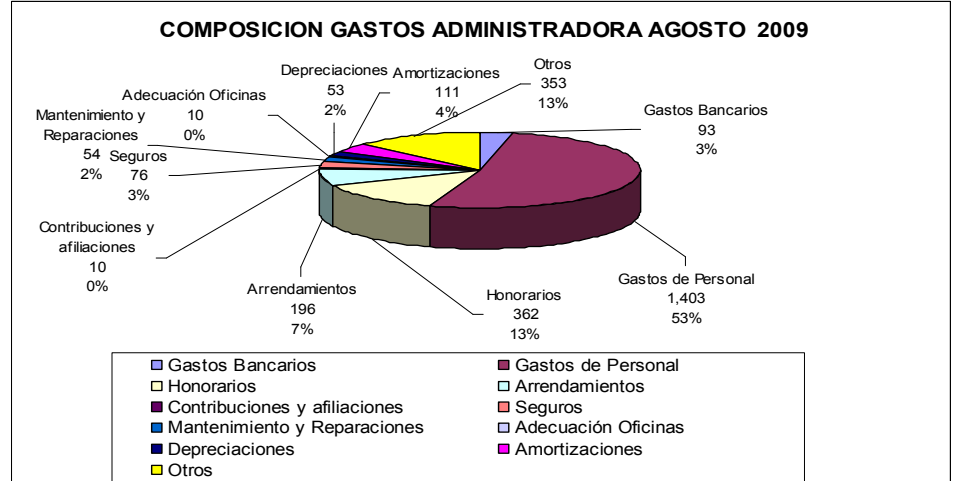
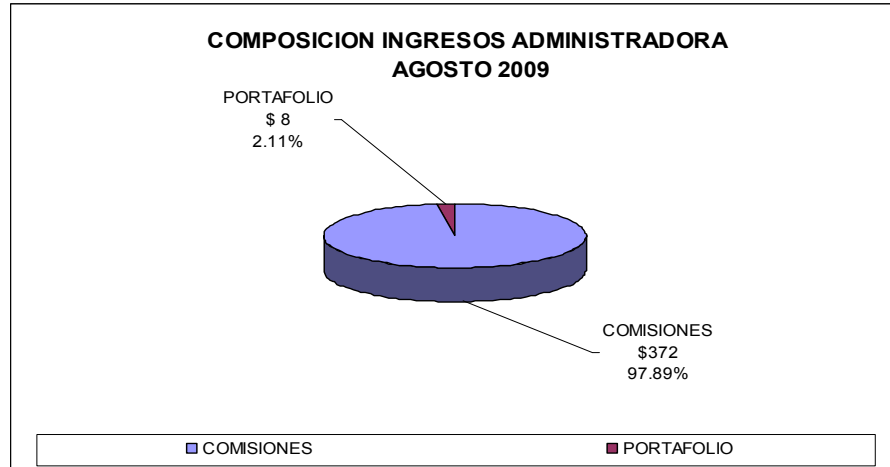




CAJA DE AUXILIOS Y DE PRESTACIONES DE ACDAC "CAXDAC"

ESTADO DE RESULTADOS ADMINISTRADORA AGOSTO 2009

(Millones de Pesos)



El resultado acumulado Agosto de 2009 de la Administradora es \$ 309 millones



CAJA DE AUXILIOS Y DE PRESTACIONES DE ACDAC "CAXDAC"

CAXDAC FONDO VEJEZ							
BALANCE GENERAL							
(Miles de Pesos)				Crecimiento			
	AGOSTO 2008	Al corte de JULIO 2009	AGOSTO 2009	Agosto 09 - Julio 09		Año	
				\$	%	\$	%
ACTIVO							
Disponible	3,489,804	1,326,375	2,192,403	866,028	65.29%	-1,297,401	-37.18%
Inversiones	313,885,305	436,819,332	441,790,877	4,971,545	1.14%	127,905,572	40.75%
Derivados	3,171,210	4,745,820	3,476,229	-1,269,591	-26.75%	305,019	9.62%
Cuentas por cobrar	92,862,884	36,332,629	36,568,524	235,895	0.65%	-56,294,360	-60.62%
Bienes realizables	636	636	636	0	0.00%	0	0.00%
Otros activos	375,004	393,611	390,842	-2,769	-0.70%	15,838	4.22%
Total Activo	413,784,843	479,618,403	484,419,511	4,801,108	1.00%	70,634,668	17.07%
PASIVO Y FONDO DE RESERVAS							
Pasivo corriente							
Cuentas por pagar	93,202,143	36,764,565	37,015,559	250,994	0.68%	-56,186,584	-60.28%
Otros pasivos	363,274	385,471	395,799	10,328	2.68%	32,525	8.95%
Total Pasivo	93,565,417	37,150,036	37,411,358	261,322	0.70%	-56,154,059	-60.02%
Fondo de reservas							
Régimen de transición	171,590,732	250,880,189	254,254,381	3,374,192	1.34%	82,663,649	48.17%
Régimen especial transitorio	148,564,089	191,581,603	192,747,179	1,165,576	0.61%	44,183,090	29.74%
Aportes recibidos en proceso	64,604	6,574	6,591	17	0.26%	-58,013	-89.80%
Total fondo de reservas	320,219,425	442,468,366	447,008,151	4,539,785	1.03%	126,788,726	39.59%
Total pasivo y fondo de reservas	413,784,842	479,618,402	484,419,509	4,801,107	1.00%	70,634,667	17.07%
Cuentas contingentes							
Deudoras	134,114,479	109,113,516	109,273,461	159,945	0.15%	-24,841,018	-18.52%
Acreedoras	1,696,744	1,806,587	1,811,113	4,526	0.25%	114,369	6.74%
Cuentas de orden							
Deudoras	308,429,107	430,839,428	441,129,543	10,290,115	2.39%	132,700,436	43.02%
Acreedoras	-482,052,630	-389,633,542	-385,093,757	4,539,785	1.17%	96,958,873	20.11%



CAJA DE AUXILIOS Y DE PRESTACIONES DE ACDAC "CAXDAC"

CAXDAC FONDO VEJEZ ESTADO DE RESULTADOS (Miles de pesos)			Variación			Variación
	Agosto 2008	Agosto 2009	Año %	Julio 09	Agosto 09	Mes %
Ingresos						
Resultado neto del portafolio	16,688,463	57,407,161	243.99%	6,899,172	1,805,419	-73.83%
Intereses de mora Transferencias	3,546,189	567,892	-83.99%	11,005	16,823	52.87%
Intereses de mora Ley 100	11,307	185,296	1538.77%	42,615	47	-99.89%
Total Ingresos	20,245,959	58,160,349	187.27%	6,952,792	1,822,289	-73.79%
Egresos						
Honorarios	50,272	53,767	6.95%	6,969	6,969	0.00%
Mesadas de No aportantes	2,373,476	2,638,956	11.19%	305,634	305,634	0.00%
Total Egresos	2,423,748	2,692,723	11.10%	312,603	312,603	0.00%
Resultado operacional	17,822,211	55,467,626	211.23%	6,640,189	1,509,686	-77.26%
Otros ingresos (egresos), neto						
Ingresos	0	650	100.00%	0	0	NA
Egresos	(42,690)	(56,736)	32.90%	(6,812)	(6,483)	-4.83%
Rendimientos abonados al fondo	17,779,521	55,411,540	211.66%	6,633,377	1,503,203	-77.34%



CAJA DE AUXILIOS Y DE PRESTACIONES DE ACDAC "CAXDAC"

CAXDAC FONDO INVALIDEZ							
BALANCE GENERAL							
(Miles de Pesos)	AGOSTO 2008	Al corte de JULIO 2009	AGOSTO 2009	Crecimiento		Año	
				Agosto 09 - Julio 09		\$	%
				\$	%	\$	%
ACTIVO							
Disponible	528,359	61,686	89,240	27,554	44.67%	-439,119	-83.11%
Inversiones	9,666,032	11,421,037	11,362,908	-58,129	-0.51%	1,696,876	17.56%
Cuentas por cobrar	160	20	79	59	295.00%	-81	-50.63%
Total Activo	10,194,551	11,482,743	11,452,227	-30,516	-0.27%	1,257,676	12.34%
PASIVO Y FONDO DE RESERVAS							
Pasivo corriente							
Cuentas por pagar	0	0	0	0	NA	0	NA
Total Pasivo	0	0	0	0	NA	0	NA
Fondo de reservas							
Régimen de Invalidez	10,194,551	11,482,743	11,452,227	-30,516	-0.27%	1,257,676	12.34%
Total fondo de reservas	10,194,551	11,482,743	11,452,227	-30,516	-0.27%	1,257,676	12.34%
Total pasivo y fondo de reservas	10,194,551	11,482,743	11,452,227	-30,516	-0.27%	1,257,676	12.34%
Cuentas contingentes							
Deudoras	0	141,478	141,478	0	0.00%	141,478	100.00%
Cuentas de orden							
Deudoras	9,287,671	10,748,023	10,741,055	-6,968	-0.06%	1,453,384	15.65%
Acreedoras	5,035,560	5,112,237	5,081,721	-30,516	-0.60%	46,161	0.92%



CAJA DE AUXILIOS Y DE PRESTACIONES DE ACDAC "CAJADAC"

CAJADAC FONDO INVALIDEZ ESTADO DE RESULTADOS (Miles de pesos)			Variación			Variación
	AGOSTO 2008	AGOSTO 2009	Año %	JULIO 2009	AGOSTO 2009	Mes %
Ingresos						
Resultado neto del portafolio	657,575	965,003	46.75%	185,260	-17,168	-109.27%
Intereses de mora Ley 100	835	12,610	1410.18%	2,133	2	-99.91%
Total Ingresos	658,410	977,613	48.48%	187,393	-17,166	-109.16%
Egresos						
Honorarios	1,621	1,734	6.97%	225	225	0.00%
Total Egresos	1,621	1,734	6.97%	225	225	0.00%
Resultado operacional	656,789	975,879	48.58%	187,168	-17,391	-109.29%
Rendimientos abonados al fondo	656,789	975,879	48.58%	187,168	-17,391	-109.29%



CAJA DE AUXILIOS Y DE PRESTACIONES DE ACDAC "CAJADAC"

CAXDAC FONDO SOBREVIVIENTES							
BALANCE GENERAL (Miles de Pesos)	AGOSTO 2008	Al corte de JULIO 2009	AGOSTO 2009	Crecimiento			
				Agosto 09 - Julio 09		Año	
				\$	%	\$	%
ACTIVO							
Disponible	438,726	90,365	167,803	77,438	85.69%	-270,923	-61.75%
Inversiones	9,833,625	11,531,334	11,449,625	-81,709	-0.71%	1,616,000	16.43%
Cuentas por cobrar	160	20	78	58	290.00%	-82	-51.25%
Total Activo	10,272,511	11,621,719	11,617,506	-4,213	-0.04%	1,344,995	13.09%
PASIVO Y FONDO DE RESERVAS							
Pasivo corriente							
Cuentas por pagar	0	0	0	0	NA	0	NA
Total Pasivo	0	0	0	0	NA	0	NA
Fondo de reservas							
Régimen de Sobrevivientes	10,272,511	11,621,719	11,617,506	-4,213	-0.04%	1,344,995	13.09%
Total fondo de reservas	10,272,511	11,621,719	11,617,506	-4,213	-0.04%	1,344,995	13.09%
Total pasivo y fondo de reservas	10,272,511	11,621,719	11,617,506	-4,213	-0.04%	1,344,995	13.09%
Cuentas contingentes							
Deudoras	2,243	931,197	931,197	0	0.00%	928,954	41415.69%
Cuentas de orden							
Deudoras	9,427,425	10,877,641	10,866,820	-10,821	-0.10%	1,439,395	15.27%
Acreedoras	6,960,313	8,175,280	8,171,067	-4,213	-0.05%	1,210,754	17.40%



CAJA DE AUXILIOS Y DE PRESTACIONES DE ACDAC "CAJADAC"

CAXDAC FONDO SOBREVIVIENTES			Variación			Variación
ESTADO DE RESULTADOS			Año			Mes
(Miles de pesos)	Agosto 08	Agosto 09	%	Julio 09	Agosto 09	%
Ingresos						
Resultado neto del portafolio	672,093	968,445	44.09%	221,598	-2,159	-100.97%
Intereses de mora Ley 100	835	13,879	1562.16%	2,133	2	-99.91%
Total Ingresos	672,928	982,324	45.98%	223,731	-2,157	-100.96%
Egresos						
Honorarios	1,622	1,735	6.97%	225	225	0.00%
Total Egresos	1,622	1,735	6.97%	225	225	0.00%
Resultado operacional	671,306	980,589	46.07%	223,506	-2,382	-101.07%
Rendimientos abonados al fondo	671,306	980,589	46.07%	223,506	-2,382	-101.07%



CAJA DE AUXILIOS Y DE PRESTACIONES DE ACDAC "CAXDAC"

CAXDAC FONDO EXTRALEGAL							
BALANCE GENERAL							
(Miles de Pesos)	AGOSTO 2008	Al corte de JULIO 2009	AGOSTO 2009	Crecimiento		Año	
				Agosto 09 - Julio 09			
				\$	%	\$	%
ACTIVO							
Disponible	148,714	1,387,282	1,928,284	541,002	39.00%	1,779,570	1196.64%
Inversiones	8,360,205	16,472,621	17,889,747	1,417,126	8.60%	9,529,542	113.99%
Derivados	0	46,111	32,755	-13,356	-28.96%	32,755	100.00%
Cuentas por Cobrar Prestamos	13,496,132	14,537,677	14,562,130	24,453	0.17%	1,065,998	7.90%
Provisión Cuentas por cobrar Prestamos	(134,961)	(145,377)	(145,621)	-244	0.17%	-10,660	7.90%
Otras Cuentas por Cobrar	5,510	4,914	4,296	-618	-12.58%	-1,214	-22.03%
Otros activos	6,873	10,029	6,018	-4,011	-39.99%	-855	-12.44%
Total Activo	21,882,473	32,313,257	34,277,609	1,964,352	6.08%	12,395,136	56.64%
PASIVO Y FONDO DE RESERVAS							
Sobregiro Contable	0	0	0	0	NA	0	#¡DIV/0!
Cuentas por pagar Rte Fte	5,326	17,576	10,233	-7,343	-41.78%	4,907	92.13%
Otros pasivos	361,052	270,194	267,327	-2,867	-1.06%	-93,725	-25.96%
Total Pasivo	366,378	287,770	277,560	-10,210	-3.55%	-88,818	-24.24%
Fondo de reservas							
Reservas Fondo Extralegal	21,516,095	32,025,487	34,000,049	1,974,562	6.17%	12,483,954	58.02%
Total fondo de reservas	21,516,095	32,025,487	34,000,049	1,974,562	6.17%	12,483,954	58.02%
Total pasivo y fondo de reservas	21,882,473	32,313,257	34,277,609	1,964,352	6.08%	12,395,136	56.64%
Cuentas de orden							
Deudoras Custodias Portafolio y Pagares	26,893,277	37,349,378	38,977,262	1,627,884	4.36%	12,083,985	NA



CAJA DE AUXILIOS Y DE PRESTACIONES DE ACDAC "CAXDAC"

CAXDAC FONDO EXTRALEGAL ESTADO DE RESULTADOS (Miles de pesos)			Variación			Variación
	AGOSTO 2008	AGOSTO 2009	Año %	JULIO 2009	AGOSTO 2009	Mes %
Ingresos						
Resultado neto del portafolio	717,358	1,424,125	98.52%	212,221	210,555	-0.79%
Intereses sobre préstamos	1,172,191	1,423,554	21.44%	180,259	179,869	-0.22%
Penalizaciones y Cuotas de admision	15,468	18,312	18.39%	557	122	-78.10%
Total Ingresos	1,905,017	2,865,991	50.44%	393,037	390,546	-0.63%
Egresos						
Comisión Fondo Extralegal	60,821	60,821	0.00%	7,603	7,603	0.00%
Provision Cuentas por cobrar	15,175	10,320	-31.99%	1,073	245	-77.17%
Seguro vida grupo	18,326	16,678	-8.99%	0	4,642	100.00%
Gastos Financieros	46,890	74,592	59.08%	20,869	8,589	-58.84%
Total Egresos	141,212	162,411	15.01%	29,545	21,079	-28.65%
Rendimientos abonados al fondo	1,763,805	2,703,580	53.28%	363,492	369,467	1.64%



CAJA DE AUXILIOS Y DE PRESTACIONES DE ACDAC "CAXDAC"

CAXDAC ADMINISTRADORA							
BALANCE GENERAL				Crecimiento			
(Miles de Pesos)	AGOSTO 2008	Al corte de JULIO 2009	AGOSTO 2009	Agosto 09 - Julio 09		Año	
				\$	%	\$	%
ACTIVO							
Disponible	60,715	121,684	190,825	69,141	56.82%	130,110	214.30%
Inversiones	720,764	542,737	545,137	2,400	0.44%	-175,627	-24.37%
Cuentas por cobrar	7,307	2,620	34,205	31,585	1205.53%	26,898	368.11%
Equipo	348,155	384,395	377,024	-7,371	-1.92%	28,869	8.29%
Otros activos	242,256	142,422	114,117	-28,305	-19.87%	-128,139	-52.89%
Total Activo	1,379,197	1,193,858	1,261,308	67,450	5.65%	-117,889	-8.55%
PASIVO Y PATRIMONIO							
Cuentas por Pagar	20,223	42,304	47,117	4,813	11.38%	26,894	132.99%
Pensiones de jubilación	333,516	338,287	333,592	-4,695	-1.39%	76	0.02%
Obligaciones laborales	75,521	143,094	163,671	20,577	14.38%	88,150	116.72%
Otros pasivos	3,117	4,388	1,344	-3,044	-69.37%	-1,773	-56.88%
Total Pasivo	432,377	528,073	545,724	17,651	3.34%	113,347	26.21%
Patrimonio							
Resultado ejercicios anteriores	367,299	406,108	406,108	0	0.00%	38,809	10.57%
Resultado del ejercicio	579,521	259,677	309,476	49,799	19.18%	-270,045	-46.60%
Total patrimonio	946,820	665,785	715,584	49,799	7.48%	-231,236	-24.42%
Total Pasivo y Patrimonio	1,379,197	1,193,858	1,261,308	67,450	5.65%	-117,889	-8.55%
Cuentas de Orden							
Deudoras	730,523	536,992	536,900	-92	-0.02%	-193,623	-26.50%
Acreedoras	36,908	35,000	35,000	0	0.00%	-1,908	-5.17%



CAJA DE AUXILIOS Y DE PRESTACIONES DE ACDAC "CAXDAC"

CAXDAC ADMINISTRADORA ESTADO DE RESULTADOS (Miles de pesos)	Agosto		Variacion Año	Julio	Agosto	Variacion Mes
	2008	2009	%	2009	2009	%
Ingresos						
Resultado neto del portafolio	50,070	35,551	-29.00%	3,000	7,670	155.67%
Comisiones	2,845,417	2,990,898	5.11%	377,563	372,559	-1.33%
Total Ingresos	2,895,487	3,026,449	4.52%	380,563	380,229	-0.09%
Egresos						
Gastos Bancarios	55,063	93,499	69.80%	10,104	10,538	4.30%
Gastos de Personal	1,195,369	1,402,668	17.34%	195,068	170,540	-12.57%
Honorarios	286,633	362,046	26.31%	31,873	61,157	91.88%
Impuestos	0	547	100.00%	0	0	NA
Arrendamientos	224,409	196,508	-12.43%	23,861	23,861	0.00%
Contribuciones y Afiliaciones	7,458	9,627	29.08%	1,321	1,023	-22.56%
Seguros	66,574	75,604	13.56%	9,421	9,421	0.00%
Mantenimiento y Reparaciones	50,999	53,395	4.70%	6,978	9,688	38.84%
Adecuación Oficinas	7,839	9,893	26.20%	8,419	70	-99.17%
Depreciaciones	39,705	53,145	33.85%	7,675	7,371	-3.96%
Amortizaciones	118,613	111,695	-5.83%	14,517	8,272	-43.02%
Otros(Servicios,Gtos de Viaje y Transporte)	278,050	352,610	26.82%	50,220	28,489	-43.27%
Total Egresos	2,330,712	2,721,237	16.76%	359,457	330,430	-8.08%
Otros ingresos (egresos), neto						
Ingresos	21,430	4,264	-80.10%	0	0	NA
Egresos	(6,685)	0	-100.00%	0	0	NA
Utilidad o perdida del ejercicio	579,520	309,476	-46.60%	21,106	49,799	135.95%